
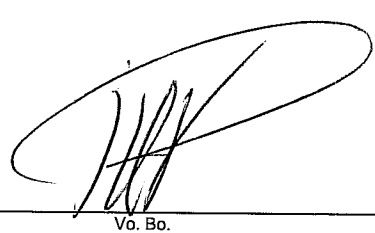


INSTITUTO TECNOLÓGICO SUPERIOR DE ARANDAS
Balance General al 31 de Agosto del 2011

ACTIVO		PASIVO	
ACTIVO CIRCULANTE		PASIVO CIRCULANTE	
EFFECTIVO	12,015,717	PROVEEDORES	202,565
CUENTAS POR COBRAR	2,913,991	IMPUESTOS POR PAGAR	129,933
<i>Total ACTIVO CIRCULANTE</i>	<i>14,929,709</i>	ACREEDORES DIVERSOS	219,025
		<i>Total PASIVO CIRCULANTE</i>	<i>551,522</i>
		PASIVO CIRCULANTE O CONSOLIDADO	
ACTIVO FIJO		PRIMA DE ANTIGUEDAD	111,434
MOBILIARIO Y EQUIPO DE ADMINISTRACIÓN	1,617,978	INDEMNIZACION LEGAL	154,393
MAQUINARIA Y EQUIPO AGROPECUARIO, INDU	9,929,241	<i>Total PASIVO CIRCULANTE O CONSOLIDADO</i>	<i>265,827</i>
VEHICULOS Y EQUIPO DE TRANSPORTE	2,150,950	PASIVO DIFERIDO	
BIENES INMUEBLES	27,500		
DEPRECIACIONES	-6,225,067	<i>Total PASIVO DIFERIDO</i>	<i>0</i>
<i>Total ACTIVO FIJO</i>	<i>7,500,602</i>		
		SUMA DEL PASIVO	817,349
ACTIVO DIFERIDO		CAPITAL	
		CAPITAL (PATRIMONIO)	
<i>Total ACTIVO DIFERIDO</i>	<i>0</i>	RESULTADOS DE EJERCICIOS ANTERIORES	19,312,982
		PATRIMONIO DONADO	27,500
		RESERVA PARA CONTINGENCIAS	-265,827
		<i>Total CAPITAL (PATRIMONIO)</i>	<i>19,074,655</i>
		RESULTADO DEL EJERCICIO	2,538,306
		SUMA DEL CAPITAL	21,612,962
SUMA DEL ACTIVO	22,430,311	SUMA DEL PASIVO Y CAPITAL	22,430,311

Instituto Tecnológico Superior de Arandas

ELABORÓ


Vo. Bo.


INSTITUTO TECNOLÓGICO SUPERIOR DE ARANDAS

Estado de Actividades del 01 al 31 de Agosto del 2011

	Periodo	%	Acumulado	%
INGRESOS				
<i>RESULTADOS ACREEDORAS</i>				
INGRESOS POR SUBSIDIO FEDERAL	613,730	34	5,564,486	46
INGRESOS POR SUBSIDIO ESTATAL	611,275	34	5,142,853	42
INGRESOS PROPIOS	592,595	33	1,481,531	12
Total RESULTADOS ACREEDORAS	1,817,600	100	12,188,870	100
TOTAL INGRESOS	1,817,600	100	12,188,870	100
EGRESOS				
<i>RESULTADOS DEUDORA</i>				
SERVICIOS PERSONALES	752,092	41	6,301,449	52
MATERIALES Y SUMINISTROS	39,542	2	246,819	2
SERVICIOS GENERALES	208,597	11	2,317,659	19
DEPRECIACIONES Y AMORTIZACIONES	93,504	5	784,636	6
Total RESULTADOS DEUDORA	1,093,736	60	9,650,564	79
TOTAL EGRESOS	1,093,736	60	9,650,564	79
RESULTADO DEL EJERCICIO	723,863	40	2,538,306	21

ELABORO
L.C.P. MA. DOLORES VARELA ARRIAGA
DIVISION ADMINISTRATIVA


Vo. Bo.
ING. JUAN ANTONIO GONZÁLEZ VELÁZQUEZ
DIRECTOR GENERAL


SUPERVISO
LIC. JOSEFINA HERNÁNDEZ LÓPEZ
SUBDIRECCION ADMINISTRATIVA


Instituto Tecnológico Superior de Arandas

INSTITUTO TECNOLÓGICO SUPERIOR DE ARANDAS
Estado del ejercicio del presupuesto del 01 al 31 de Agosto del 2011

	Periodo	%	Acumulado	%
INGRESOS				
<i>RESULTADOS ACREEDORAS</i>				
<i>REMANENTES DE EJERCICIOS ANTERIORES</i>				
INGRESOS POR SUBSIDIO FEDERAL	613,730	34	5,564,486	31
INGRESOS POR SUBSIDIO ESTATAL	611,275	34	5,142,853	28
INGRESOS PROPIOS	592,595	33	1,481,531	8
Total RESULTADOS ACREEDORAS	1,817,600	100	18,188,870	100
TOTAL INGRESOS	1,817,600	100	18,188,870	100
EGRESOS				
<i>RESULTADOS DEUDORA</i>				
SERVICIOS PERSONALES	752,092	41	6,301,449	35
MATERIALES Y SUMINISTROS	39,542	2	246,819	1
SERVICIOS GENERALES	208,597	11	2,317,659	13
BIENES MUEBLES E INMUEBLES			1,133,181	6
Total RESULTADOS DEUDORA	1,000,232	55	9,999,109	55
TOTAL EGRESOS	1,000,232	55	9,999,109	55
RESULTADO DEL EJERCICIO	817,368	45	8,189,761	45


 ELABORO
 L.C.P. MA. DOLORES VARELA ARRIAGA
 DIVISION ADMINISTRATIVA


 Vo. Bo.
 ING. JUAN ANTONIO GONZÁLEZ VELÁZQUEZ
 DIRECTOR GENERAL


 SUPERVISÓ
 LIC. JOSEFINA HERNÁNDEZ LÓPEZ
 SUBDIRECCIÓN ADMINISTRATIVA

INSTITUTO TECNOLÓGICO SUPERIOR DE ARANDAS

Balanza de Comprobación al 31 de Agosto del 2011

Nombre	Saldos		Iniciales			Saldos		Actuales	
	Deudor	Acreedor	Deudor	Cargos	Abonos	Deudor	Acreedor	Deudor	Acreedor
ACTIVO CIRCULANTE	14,235,323			3,241,025	2,546,639	14,929,709			
EFFECTIVO	11,321,229			3,236,525	2,542,037	12,015,717			
FONDO FIJO DE CAJA	5,000			0	0	5,000			
BANCOS	9,433			3,197,614	2,542,037	1,205,252			
HSBC 04017955576	549,675			613,769	600,348	22,854			
HSBC 04017955588	37,545			611,478	640,000	9,022			
BBVA BANCOMER 0142395789	202,959			543,027	244	745,743			
BANSI 97178918	94,425			187,600	184,758	97,268			
BANAMEX 439	205,313			1,241,740	1,116,687	330,366			
INVERSIONES	10,766,554			38,911	0	10,805,465			
HSBC	10,766,554			38,911	0	10,805,465			
CUENTAS POR COBRAR	2,914,093			4,500	4,602	2,913,991			
DEUDORES DIVERSOS	381			4,500	4,602	278			
A	4			1,600	1,600	4			
Norma Araceli Aguirre Morales	4			0	0	4			
AGUILAR GARCIA ADRIAN	0			1,600	1,600	0			
G	0			0	0	0			
García Esparza Carlos Omar	0			0	0	0			
H	200			0	0	200			
HERNANDEZ RAMIREZ LEONARDO DANIEL	200			0	0	200			
J	-104			0	0	-104			
Jiménez Hernández Juan Francisco	-104			0	0	-104			
M	281			1,500	1,602	179			
MARTINEZ MORENO LUIS	281			1,500	1,602	179			
R	0			1,400	1,400	0			
Rodríguez Jiménez Araceli del Carmen	0			1,400	1,400	0			
ANTICIPO A PROVEEDORES	2,911,674			0	0	2,911,674			
C	2,911,674			0	0	2,911,674			
CAPECE	2,911,674			0	0	2,911,674			
SUBSIDIO AL EMPLEO	2,039			0	0	2,039			
ACTIVO FIJO	7,583,973			10,134	93,504	7,500,602			
MOBILIARIO Y EQUIPO DE ADMINISTRACIÓN	1,817,978			0	0	1,817,978			
MOBILIARIO	738,310			0	0	738,310			
EQUIPO DE OFICINA	87,438			0	0	87,438			
EQUIPO EDUCACIONAL Y RECREATIVO	792,230			0	0	792,230			
MAQUINARIA Y EQUIPO AGROPECUARIO, INDUSTRIAL, CONST	9,919,107			10,134	0	9,929,241			
MAQUINARIA Y EQUIPO INDUSTRIAL	6,531,874			10,134	0	6,542,008			
EQUIPO DE TELEFONÍA Y COMUNICACIONES	1,239,210			0	0	1,239,210			
EQUIPO DE COMPUTACION ELECTRONICO	2,138,823			0	0	2,138,823			
MAQUINARIA Y EQUIPO DIVERSO	9,200			0	0	9,200			
VEHICULOS Y EQUIPO DE TRANSPORTE	2,150,950			0	0	2,150,950			
VEHICULOS Y EQUIPO TERRESTRE	2,150,950			0	0	2,150,950			
BIENES INMUEBLES	27,500			0	0	27,500			
TERRENOS	27,500			0	0	27,500			
DEPRECIACIONES	-6,131,583			0	93,504	-6,225,087			
DEP. ACUMULADA DE MOBILIARIO Y EQUIPO DE ADMINSTR	-420,621			0	8,165	-428,786			
DEP. ACUMULADA DE MOBILIARIO	-235,537			0	4,721	-240,258			
DEP. ACUMULADA DE EQUIPO DE OFICINA	-21,812			0	143	-21,956			
DEP. ACUMULADA DE EQUIPO EDUCACIONAL Y RECREATIVO	-163,271			0	3,301	-166,572			
DEP. ACUMULADA DE MAQ. Y EQ. AGROPECUARIO, INDUSTR	-5,382,848			0	85,339	-5,468,188			
DEP. ACUMULADA DE MAQ. Y EQ. INDUSTRIAL	-1,925,933			0	54,432	-1,980,365			
DEP. ACUMULADA DE EQ. DE TELEFONIA Y TELECOMUNICAC	-386,398			0	20,337	-406,735			
DEP. ACUMULADAM DE MAQ. Y EQUIPO ELECTRONICO	-1,487,623			0	10,570	-1,498,194			
DEP. ACUMULADA DE MAQ. Y EQ. TERRESTRE	-1,582,894			0	0	-1,582,894			
DEP. ACUMULADA DE VEHICULOS Y EQ. DE TRANSPORTE	-328,094			0	0	-328,094			
DEP. ACUMULADA DE VEHICULOS Y EQ. DE TRANSPORTE	-328,094			0	0	-328,094			
PASIVO CIRCULANTE		664,371		312,777	189,929		551,522		
PROVEEDORES		277,454		74,889	0		202,565		
A		18,084		0	0		18,084		
AUTOBUS		18,084		0	0		18,084		
C		0		0	0		0		
CFE		0		0	0		0		
G		157,074		74,889	0		82,185		
GRUPO ABASTECEDOR DE BASICOS S.A DE C.V.		0		0	0		0		
GRUPO ESTRATEGICO PARA TELECOMUNICACIONES		0		0	0		0		
COMERCIALIZADORA DAFERDI, S.A D E C.V.		157,074		74,889	0		82,185		
N		84,375		0	0		84,375		
NEXUS SISTEMAS S.C.		84,375		0	0		84,375		
P		17,920		0	0		17,920		
Profesionales en Tecnologías de Información		17,920		0	0		17,920		
R		0		0	0		0		
ROMAÑA RUSSI JUAN CARLOS		0		0	0		0		
IMPUESTOS POR PAGAR		148,807		209,802	192,929		129,933		
ISR SOBRE SUELDOS		82,421		82,421	54,419		54,419		
10% RETENCION DE ISR		3,695		3,695	8,987		8,987		
RETENCION PENSIONES DEL ESTADO		18,712		37,806	37,840		18,747		
RETENCION PRESTAMO DE PENSIONES DEL ESTADO		41,978		85,880	91,683		47,780		
ACREEDORES DIVERSOS		240,110		28,085	7,000		219,025		
C		24,000		0	0		24,000		
CURSO DE VERANO		24,000		0	0		24,000		
P		10,708		10,708	0		0		
Proveedor		10,708		10,708	0		0		
S		1,477		1,477	0		0		
SEPROE		1,477		1,477	0		0		
T		203,925		15,900	7,000		195,025		
Titulación		188,025		0	7,000		195,025		
Taller de Torno		15,900		15,900	0		0		
PASIVO CIRCULANTE O CONSOLIDADO		265,827		0	0		265,827		
PRIMA DE ANTIGUEDAD		111,434		0	0		111,434		
INDEMNIZACION LEGAL		154,393		0	0		154,393		
CAPITAL (PATRIMONIO)		19,074,655		0	0		19,074,655		
RESULTADOS DE EJERCICIOS ANTERIORES		19,312,982		0	0		19,312,982		
RESULTADO DEL EJERCICIO 2000		277,793		0	0		277,793		
RESULTADO DEL EJERCICIO 2001		-141,289		0	0		-141,289		
RESULTADO DEL EJERCICIO 2002		1,628,594		0	0		1,628,594		
RESULTADO DEL EJERCICIO 2003		-1,727,608		0	0		-1,727,608		
RESULTADO DEL EJERCICIO 2004		7,529,697		0	0		7,529,697		
RESULTADO DEL EJERCICIO 2005		-955,695		0	0		-955,695		
RESULTADO DEL EJERCICIO 2006		2,947,528		0	0		2,947,528		
RESULTADO DEL EJERCICIO 2007		2,425,122		0	0		2,425,122		

Instituto Tecnológico Superior de Arandas

RESULTADO DEL EJERCICIO 2008	2,549,522	0	0	2,549,522
RESULTADO DEL EJERCICIO 2009	2,325,513	0	0	2,325,513
RESULTADO DEL EJERCICIO 2010	2,453,815	0	0	2,453,815
PATRIMONIO DONADO	27,500	0	0	27,500
RESERVA PARA CONTINGENCIAS	-265,827	0	0	-265,827
PRIMA DE ANTIGUEDAD	-111,434	0	0	-111,434
INDEMNIZACION LEGAL	-154,393	0	0	-154,393
RESULTADOS ACREEDORAS	10,371,270	0	1,817,600	12,188,870
INGRESOS POR SUBSIDIO FEDERAL	4,950,756	0	613,730	5,564,486
INGRESOS POR SUBSIDIO ESTATAL	4,531,578	0	811,275	5,142,853
INGRESOS PROPIOS	888,936	0	592,595	1,481,531
INGRESOS POR INVERSION	248,519	0	38,911	287,430
CUOTAS DE INSCRIPCION	442,604	0	510,842	953,446
INGRESOS POR SERVICIOS ESCOLARES	58,145	0	21,525	79,670
EXAMEN DE ADMISION Y CURSO PROPEDEUTICO	48,743	0	3,860	52,603
OTROS INGRESOS	88,242	0	17,415	105,657
PRODUCTOS FINANCIEROS	2,683	0	242	2,925
RESULTADOS DEUDORA	8,556,827	1,095,476	1,740	9,650,554
SERVICIOS PERSONALES	5,549,357	752,092	0	6,301,449
REMUNERACIONES AL PERSONAL DE CARACTER PERMANENTE	4,025,684	582,156	0	4,607,840
SUELDO BASE	4,025,684	582,156	0	4,607,840
REMUNERACIONES ADICIONALES Y ESPECIALES	515,936	24,862	0	540,898
COMPENSACIONES PARA MATERIAL DIDACTICO	42,073	6,507	0	48,579
PRIMA VACACIONAL Y DOMINICAL	224,587	686	0	225,273
AGUINALDO	218,443	5,706	0	224,149
ESTIMULOS DE ANTIGUEDAD	30,833	12,064	0	42,897
PAGO POR CONCEPTO DE SEGURIDAD SOCIAL	619,776	100,822	0	720,597
CUOTAS A PENSIONES	277,841	43,622	0	321,463
CUOTAS PARA LA VIVIENDA	111,137	17,449	0	128,585
CUOTAS AL IMS POR ENFERMEDAD Y MATERNIDAD	230,739	39,751	0	270,490
PAGO POR OTRAS PRESTACIONES DE SEGURIDAD SOCIAL	168,581	11,585	0	180,166
FONDO DE RETIRO	79,495	11,585	0	91,080
ESTIMULOS AL PERSONAL	89,086	0	0	89,086
PAGO DE OTRAS PRESTACIONES	219,380	32,668	0	251,948
AYUDA PARA DESPENSA	219,380	32,668	0	251,948
MATERIALES Y SUMINISTROS	207,276	39,542	0	246,819
MATERIALES DE ADMINISTRACION	81,650	15,052	0	96,702
MATERIAL DE OFICINA	25,098	5,290	0	30,387
MATERIAL DE LIMPIEZA	18,342	3,554	0	21,896
MATERIAL DIDACTICO	3,222	0	0	3,222
MATERIALES Y UTILES DE IMPRESION Y REPRODUCCION	34,988	6,208	0	41,196
ALIMENTOS Y UTENSILIOS	38,941	8,851	0	47,792
ALIMENTACION PARA SERVIDORES PUBLICOS ESTATALES	36,605	8,411	0	45,017
ALIMENTACION DE ANIMALES	635	440	0	1,075
UTENSILIOS PARA EL SERVICIO DE ALIMENTACION	1,700	0	0	1,700
PRODUCTOS QUIMICOS, FARMACEUTICOS Y DE LABORATORIO	12,532	0	0	12,532
SUSTANCIAS QUIMICAS	12,532	0	0	12,532
COMBUSTIBLES, LUBRICANTES Y ADITIVOS	55,347	8,707	0	64,054
COMBUSTIBLES	55,347	8,707	0	64,054
VESTUARIO, BLANCOS, PRENDAS DE PROTECCION Y ARTICU	18,806	6,932	0	25,738
VESTIARIOS UNIFORMES Y RAI NCOS	4,820	0	0	4,820
ARTICULOS DEPORTIVOS	13,986	6,932	0	20,918
SERVICIOS GENERALES	2,109,082	210,337	1,740	2,317,659
SERVICIOS BASICOS	166,346	23,627	0	189,974
SERVICIO POSTAL	154	793	0	947
SERVICIO TELEFONICO	48,856	6,629	0	57,485
SERVICIO DE ENERGIA ELECTRICA	117,336	14,205	0	131,541
SERVICIOS DE CAPACITACION, ASESORIA, INFORMATICOS,	680,246	127,103	0	807,349
SERVICIOS DE ASESORIA	352,910	53,864	0	406,775
CAPACITACION INSTITUCIONAL	20,880	0	0	20,880
ESTUDIOS DIVERSOS	260,959	73,239	0	334,208
CAPACITACION ESPECIALIZADA	45,486	0	0	45,486
SERVICIOS COMERCIALES Y BANCARIOS	274,770	1,287	1,740	274,317
SEGUROS	182,408	0	0	182,408
INTERESES, DESCUENTOS Y OTROS SERVICIOS BANCARIOS	5,136	592	1,740	3,988
OTROS IMPUESTOS Y DERECHOS	87,226	695	0	87,921
SERVICIOS DE MANTENIMIENTO, CONSERVACION E INSTALA	653,148	26,612	0	679,760
MANTENIMIENTO Y CONSERV. DE EQ. DE COMPUTO	6,734	170	0	6,904
MANTENIMIENTO Y CONSERV. DE MAQ. Y EQ. DE TRANSPOR	28,496	6,728	0	35,224
MANTENIMIENTO Y CONSERV. DE INSTALACIONES	616,148	19,714	0	635,862
SERVICIOS DE LAVANDERIA, LIMPIEZA, HIGIENE Y FUMIG	1,770	0	0	1,770
SERVICIOS DE DIFUSION E INFORMÁTICA	184,680	19,105	0	203,785
GASTOS DE DIFUSION, PUBLICACIONES Y EDICION DE TRAB	183,866	18,989	0	202,855
IMPRESIONES DE PAPELERIA OFICIAL	814	116	0	930
GASTOS DE TRASLADO Y VIATICOS	148,372	12,603	0	160,975
PASAJES	39,684	5,032	0	44,716
VIATICOS	96,508	7,571	0	104,079
TRASLADO DE PERSONAL	12,180	0	0	12,180
SERVICIOS OFICIALES	1,500	0	0	1,500
CONGRESOS, CONVENCIONES Y EXPOSICIONES	1,500	0	0	1,500
DEPRECIACIONES Y AMORTIZACIONES	691,132	93,504	0	784,636
DEPRECIACIONES	691,132	93,504	0	784,636

Sumas Iguales: 30,376,123 30,376,123 4,659,411 4,659,411 32,080,874 32,080,874

ECABORO
L.C.P. M^a. DOLORES VARELA ARRIAGA
DIVISION ADMINISTRATIVA

No. B^o.
ING. JUAN ANTONIO GONZÁLEZ VELÁZQUEZ
DIRECTOR GENERAL

SUPLENTE
LIC. JOSEFINA HERNÁNDEZ LÓPEZ
SUBDIRECCIÓN ADMINISTRATIVA

INSTITUTO TECNOLÓGICO SUPERIOR DE ARANDAS

ESTADO DE ORIGEN Y APLICACIÓN DE RECURSOS

Del 1° al 31 de Agosto de 2011

CONCEPTO	ORIGEN	APLICACIÓN
RESULTADO DEL PERIODO	723,863	
ACTIVO		
EFFECTIVO		694,488
CUENTAS POR COBRAR	102	
MAQUINARIA Y EQUIPO AGROPECUARIO, INDUSTRIAL		10,134
DEPRECIACIONES	93,504	
CAMBIO EN ACTIVO	<u>93,607</u>	<u>704,622</u>
PASIVO		
PROVEEDORES		74,889
IMPUESTOS POR PAGAR		16,874
ACREEDORES DIVERSOS		21,085
CAMBIO EN PASIVO	<u>0</u>	<u>112,848</u>
CAPITAL		
TOTAL	<u>817,470</u>	<u>817,470</u>

Instituto Tecnológico Superior de Arandas

ELABORÓ
L.C.P. MA. DOLORES VARELA ARRIAGA
DIVISIÓN ADMINISTRATIVA

Vo. Bo.
ING. JUAN ANTONIO GONZÁLEZ VELÁZQUEZ
DIRECTOR GENERAL

SUPERVISÓ
LIC. JOSEFINA HERNÁNDEZ LÓPEZ
SUBDIRECCIÓN ADMINISTRATIVA


INSTITUTO TECNOLÓGICO SUPERIOR DE ARANDAS

ESTADO DE FLUJOS DE EFECTIVO
Al 31 de Agosto del 2011


ACTIVIDADES DE OPERACIÓN:	
Aumento en el patrimonio no restringido	2,538,306
Partidas relacionadas con actividades de inversión:	
Depreciaciones	784,636
Suma	<u>3,322,943</u>
Cuentas por cobrar	-1,093
Proveedores	-705,955
Otros pasivos circulantes	<u>-121,352</u>
	-828,399
Flujos netos de efectivo y equivalentes de efectivo	2,494,544
ACTIVIDADES DE INVERSIÓN:	
Adquisiciones de activo fijo	<u>-1,133,181</u>
Aumento neto en efectivo y equivalentes de efectivo	1,361,362
Efectivo y equivalentes de efectivo al inicio del año	<u>10,654,355</u>
Efectivo y equivalentes de efectivo a agosto del 2011	12,015,717



ELABORÓ
L.C.P. MA. DOLORES VARELA ARRIAGA
DIVISION ADMINISTRATIVA



Vo. Bo.
ING. JUAN ANTONIO GONZÁLEZ VELÁZQUEZ
DIRECTOR GENERAL



SUPERVISÓ
LIC. JOSEFINA HERNÁNDEZ LÓPEZ
SUBDIRECCIÓN ADMINISTRATIVA